

# Fiche élève – défi n°5 Cycle 3 – COMIDA (1)

## ACADEMIE DE TOULOUSE 2016-17








Pedro va de picnic con sus amigas.

Encuentra su bebida, bocadillo, ensalada mixta y postre.

### 1) BEBIDA

*Escucha la descripción de los picnics de los amigos de Pedro.  
Marca la bebida de Pedro.*

				
<input type="checkbox"/>	<input type="checkbox"/>	<input type="checkbox"/>	<input type="checkbox"/>	<input type="checkbox"/>

La bebida de Pedro es

# Fiche élève – défi n°5 Cycle 3 – COMIDA (2)

## ACADEMIE DE TOULOUSE 2016-17

### 2) RECETA

 <p><b>un yogur</b></p>	 <p><b>huevos</b></p>	 <p><b>aceite de oliva</b></p>	 <p><b>azúcar</b></p>
 <p><b>harina</b></p>	 <p><b>levadura</b></p>	 <p><b>un bol</b></p>	 <p><b>una varilla</b></p>
 <p><b>azúcar glas</b></p>	 <p><b>un molde</b></p>	 <p><b>un horno</b></p>	 <p><b>un plato</b></p>

**Escucha y encuentra el postre de Pedro. Completa la receta.**

Mezcla  y  con una varilla en el bol.

Añade  y .

Añade  y . Mezcla.

Unta un molde con mantequilla, espolvoréalo con harina y vierte dentro la masa.

Mételo al horno. Déjalo enfriar.

Pon un poco de  por encima.





El postre de Pedro es .

# Fiche élève – défi n°5 Cycle 3 – COMIDA (3)

## ACADEMIE DE TOULOUSE 2016-17

### 3) BOCADILLO

*Escucha los audios. Después, reconstruye los bocadillos siguiendo la orden del audio.*

			
<b>El tomate</b>	<b>El queso</b>	<b>El jamón</b>	<b>La ensalada</b>

				
4°	<input style="width: 100%; height: 30px;" type="text"/>	<input style="width: 100%; height: 30px;" type="text"/>	<input style="width: 100%; height: 30px;" type="text"/>	<input style="width: 100%; height: 30px;" type="text"/>
3°	<input style="width: 100%; height: 30px;" type="text"/>	<input style="width: 100%; height: 30px;" type="text"/>	<input style="width: 100%; height: 30px;" type="text"/>	<input style="width: 100%; height: 30px;" type="text"/>
2°	<input style="width: 100%; height: 30px;" type="text"/>	<input style="width: 100%; height: 30px;" type="text"/>	<input style="width: 100%; height: 30px;" type="text"/>	<input style="width: 100%; height: 30px;" type="text"/>
1°	<input style="width: 100%; height: 30px;" type="text"/>	<input style="width: 100%; height: 30px;" type="text"/>	<input style="width: 100%; height: 30px;" type="text"/>	<input style="width: 100%; height: 30px;" type="text"/>
				
	<b>Ana</b>	<b>Lucía</b>	<b>Pedro</b>	<b>Lorena</b>

**El bocadillo de Pedro tiene**

# Fiche élève – défi n°5 Cycle 3 – COMIDA (4)

## ACADEMIE DE TOULOUSE 2016-17

### 4) ENSALADA



Escucha, completa las ensaladas mixtas y descubre la de Pedro.

En su ensalada, Ana tiene

En su ensalada, Sofía tiene

En su ensalada, Pedro tiene

En su ensalada, Lorena tiene